

GRUPO  
**CERAL**

AQUI ESTÁ A DIFERENÇA

**FACHADAS & PISCINAS**

**2022**



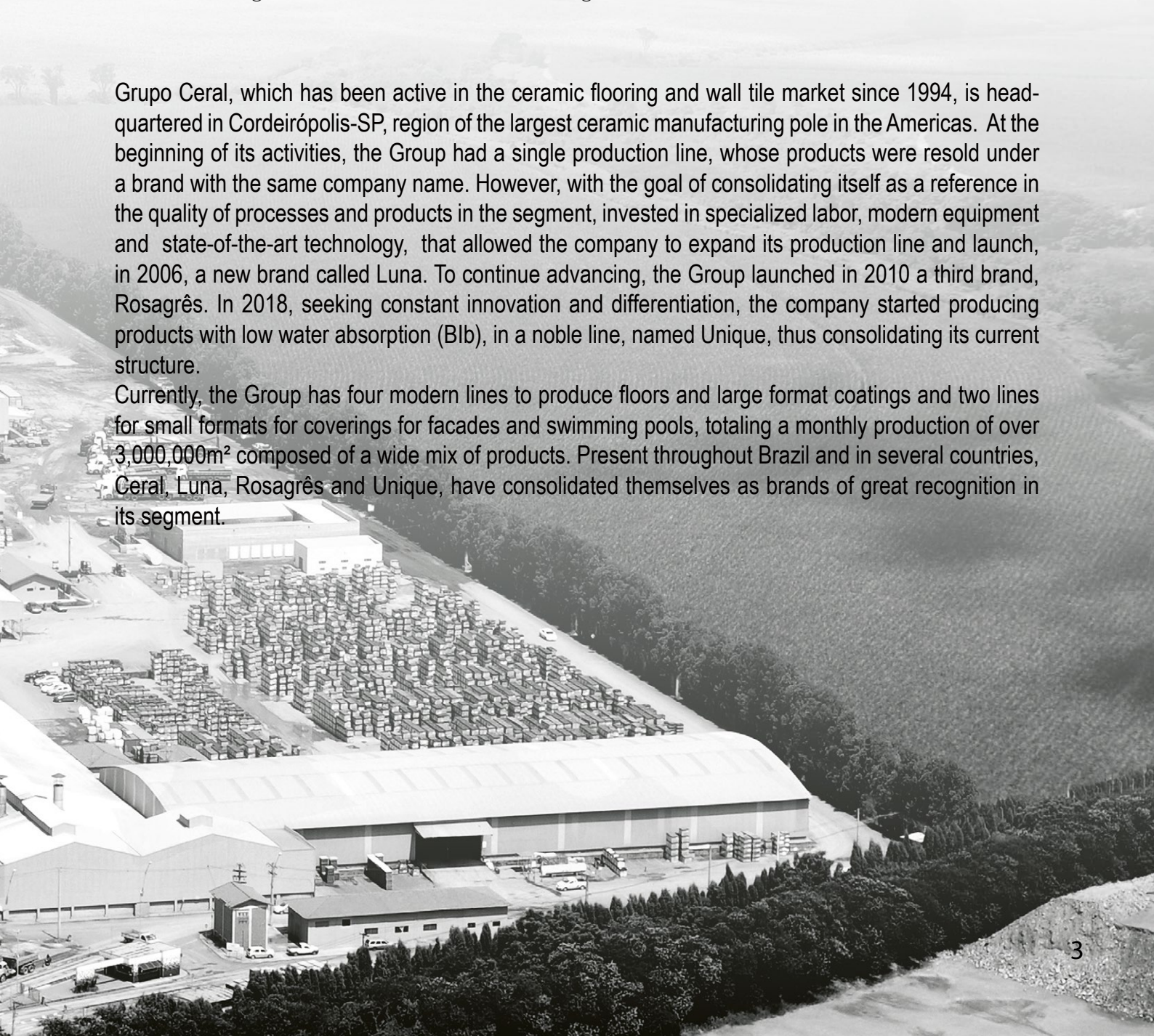


# GRUPO CERAL

O Grupo Ceral, atuante no mercado de pisos e revestimentos cerâmicos desde 1994, está sediado em Cordeirópolis-SP, região do maior pólo cerâmico das Américas. No início de suas atividades, contava com uma única linha de produção, cujos produtos eram revendidos sob uma marca de nome homônimo. Contudo, com a meta de consolidar-se como referência na qualidade de processos e produtos no setor, investiu em mão de obra especializada, equipamentos modernos e tecnologia de ponta, fato que lhe permitiu ampliar sua linha de produção e lançar, em 2006, uma nova marca denominada Luna. Com intuito de continuar avançando, o Grupo lançou em 2010 uma terceira marca, a Rosagrês. Em 2018, buscando constante inovação e diferenciação, a empresa iniciou a produção com produtos de baixa absorção (Blb), em uma linha nobre, a Unique, consolidando, assim, sua estrutura atual. Atualmente a empresa conta com quatro modernas linhas para produção de pisos e revestimentos em grandes formatos e duas linhas para pequenos formatos para revestimentos de fachadas e piscinas, totalizando produção mensal superior a 3.400.000 m<sup>2</sup> composta por um amplo mix de produtos. Presente em todo Brasil e em diversos países, Ceral, Luna, Rosagrês e Unique, têm se consolidado como marcas de grande reconhecimento no seu segmento.

Grupo Ceral, which has been active in the ceramic flooring and wall tile market since 1994, is headquartered in Cordeirópolis-SP, region of the largest ceramic manufacturing pole in the Americas. At the beginning of its activities, the Group had a single production line, whose products were resold under a brand with the same company name. However, with the goal of consolidating itself as a reference in the quality of processes and products in the segment, invested in specialized labor, modern equipment and state-of-the-art technology, that allowed the company to expand its production line and launch, in 2006, a new brand called Luna. To continue advancing, the Group launched in 2010 a third brand, Rosagrês. In 2018, seeking constant innovation and differentiation, the company started producing products with low water absorption (Blb), in a noble line, named Unique, thus consolidating its current structure.

Currently, the Group has four modern lines to produce floors and large format coatings and two lines for small formats for coverings for facades and swimming pools, totaling a monthly production of over 3,000,000m<sup>2</sup> composed of a wide mix of products. Present throughout Brazil and in several countries, Ceral, Luna, Rosagrês and Unique, have consolidated themselves as brands of great recognition in its segment.





INNOVA BLUE  
INNOVA WHITE



COLEÇÃO *Innova*

DECOR  
**HD**

-Baixa Absorção de Água - BIIa  
*Low Water Absorption*

# REVESTIMENTO **LA** **LF** **LP** **LB**

10X38cm | *Suitable for Walls and Floor 10x38*



**INNOVA BLUE**  
Acetinado



**INNOVA GREEN**  
Acetinado



**INNOVA SOFT PINK**  
Acetinado



**INNOVA CARMINE**  
Acetinado



**INNOVA MUSTARD**  
Acetinado




**INNOVA CORAL**  
Acetinado



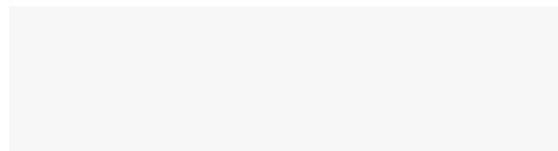
**INNOVA BLACK**  
Acetinado



**INNOVA GREY**  
Acetinado



**INNOVA WHITE**  
Acetinado



**INNOVA BRANCO**  
Brilhante






# REVESTIMENTO


HEXAGONAL | *Suitable for Walls and Floor Hexagon*



LINHA  
*Connect*



**CONNECT  
SOFT PINK** LF LA  
Nº DE FACES - 1  
Efeito Brilhante




**CONNECT  
SAND** LF LA  
Nº DE FACES - 1  
Efeito Brilhante




**CONNECT  
BROWN** LF LA  
Nº DE FACES - 1  
Efeito Brilhante




**CONNECT  
BLACK** LF LA  
Nº DE FACES - 1  
Efeito Brilhante




**CONNECT  
GREY** LF LA  
Nº DE FACES - 1  
Efeito Brilhante



**CONNECT  
SOFT GREY** LF LA  
Nº DE FACES - 1  
Efeito Brilhante



**CONNECT  
WHITE** LF LA  
Nº DE FACES - 1  
Efeito Brilhante



**CONNECT  
GREEN** LF LA  
Nº DE FACES - 1  
Efeito Brilhante

HEXAGONAL CONNECT GREEN e HEXAGONAL CONNECT WHITE

LP Piscina LF Fachada  
LA Indicado para paredes internas e externas


DECOR  
**HD**

-Baixa Absorção de Água - Blla  
*Low Water Absorption*







**CALACATA** LC LF LA  
Nº DE FACES - 9  
Acetinado




**BLUE** LB LF LA  
Nº DE FACES - 1  
Acetinado



**MARFIM** LC LF LA  
Nº DE FACES - 1  
Acetinado



**BLACK** LB LF LA  
Nº DE FACES - 1  
Acetinado




**CINZA** LB LF LA  
Nº DE FACES - 1  
Acetinado



**CIMENTO** LB LF LA  
Nº DE FACES - 9  
Acetinado



**CIMENTO SOFT** LC LF LA  
Nº DE FACES - 9  
Acetinado



**BRANCO** LC LF LA  
Nº DE FACES - 1  
Brilhante



**WHITE** LC LF LA  
Nº DE FACES - 1  
Acetinado



**LB** Indicado para ambientes residenciais sem acesso para rua, como banheiros, salas e quartos.

**LC** Indicado para ambientes residenciais sem acesso para rua, como banheiros, salas e quartos. Áreas comerciais sem acesso para rua.

ANTI  
PICHAÇÃO



CERTIFICADO  
PARA  
PISCINAS  
E FACHADAS



7,5x25 BRICK CALACATA



## REVESTIMENTO

LF LA LP

7,5X25cm | *Suitable for Walls 7,5x25*



**BRICK ICE ACETINADO**  
Relevo | Acetinado



**BRICK BRANCO**  
Relevo | Brilhante



**BRICK BLACK**  
Relevo | Brilhante




**BRICK CALACATA**  
*Nº DE FACES - 10*  
Relevo | Brilhante




# REVESTIMENTO

LF LA

7,5X25cm | Suitable for Walls 7,5x25



**BRICK BEGE**  
Nº DE FACES - 12  
Relevo | Granilha



**BRICK CIMENTO**  
Nº DE FACES - 12  
Relevo | Granilha



**BRICK TERRACOTA**  
Nº DE FACES - 14  
Relevo | Granilha



**BRICK MARROM**  
Nº DE FACES - 14  
Relevo | Granilha



7,5x25 BRICK TERRACOTA







COLEÇÃO  
*Mares*

20x20 SANTORINI



# REVESTIMENTO

20X20cm | *Suitable for Walls and Floor 20x20*




**SARDENHA**

Nº DE FACES - 5  
Brilhante | Relevo



**BALI**

Nº DE FACES - 5  
Brilhante | Relevo



**SANTORINI**

Nº DE FACES - 5  
Brilhante | Relevo



**TULUM**

Nº DE FACES - 1  
Brilhante | Relevo



**ALGARVE**

Nº DE FACES - 42  
Relevo | Granilha



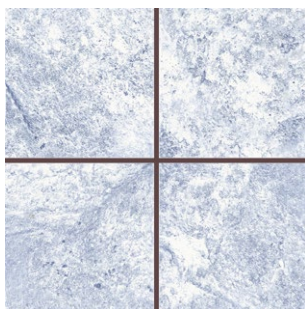
**MALDIVAS**

Nº DE FACES - 42  
Relevo | Granilha



# QUARTER PISCINA

20X20cm



**NORONHA**

Nº DE FACES - 4  
Acetinado




**MARAGOGI**

Nº DE FACES - 4  
Acetinado

# REVESTIMENTO

20X20cm | *Suitable for Walls and Floor 20x20*



**OCEAN**  
Nº DE FACES - 9  
Relevo | Granilha


LE LP LD LF LA



**CARIBBEAN**  
Nº DE FACES - 10  
Relevo | Granilha

LE LP LD LF LA

COLEÇÃO  
*Minerale*




**MOON**  
Nº DE FACES - 10  
Relevo | Granilha

LE LD LF LA



**ROCK BEGE**  
Nº DE FACES - 9  
Relevo | Granilha

LE LD LF LA




**OXIDO**  
Nº DE FACES - 12  
Relevo | Granilha


LE LD LF LA

# REVESTIMENTO 5X15cm | LF LA


*Suitable for Facade 5x15*



**ROMANO BRANCO**  
Brilhante



**ROMANO CREMA**  
Acetinado



**ROMANO MARROM**  
Acetinado



-Baixa Absorção de Água - B1la  
*Low Water Absorption*






10x20 BRANCO


## REVESTIMENTO

LP LF LA

10X20cm (BISOTADO) | *Suitable for Facade and Swimm Pool 10x20*



**WHITE ACETINADO**  
Acetinado



**BRANCO**  
Brilhante



**PRETO**  
Brilhante



**CINZA**  
Brilhante

LP Piscina LF Fachada LA Indicado para paredes internas e externas

ANTI  
PICHAÇÃO




CERTIFICADO  
PARA  
PISCINAS  
E FACHADAS



# REVESTIMENTO


LP LF LA

10X10cm | Suitable for Facade and Swimm Pool 10x10




**AZUL PISCINA**  
Brilhante

Ponto de Cola  
Glue dot Mounted



**WHITE ACETINADO**  
Acetinado



**BRANCO**  
Brilhante




**SAND**  
Brilhante



**AMARELO**  
Brilhante



**LARANJA**  
Brilhante



**VERMELHO**  
Brilhante



**VERDE ACQUA**  
Brilhante



**VERDE MUSGO**  
Brilhante



**CINZA CLARO**  
Brilhante



**CINZA MÉDIO**  
Brilhante




**AZUL CAPRI**  
Brilhante



**AZUL ROYAL**  
Brilhante



**AZUL COBALTO**  
Brilhante



**PRETO**  
Brilhante



**MARROM**  
Brilhante



**MARROM MÉDIO**  
Brilhante



**MARFIM**  
Brilhante

OBS: Comercializado em peças soltas e placas com ponto de cola.


# REVESTIMENTO

LP LF LA


15,5X15,5cm | Suitable for Facade and Swimm Pool 15,5x15,5



**AZUL COBALTO**  
Brilhante



**AZUL PISCINA**  
Brilhante



**BRANCO**  
Brilhante



**WHITE ACETINADO**  
Acetinado


# REVESTIMENTO

LP LF LA


20X20cm | Suitable for Facade and Swimm Pool 20x20




**AZUL COBALTO**  
Brilhante



**AZUL PISCINA**  
Brilhante



**BRANCO**  
Brilhante



**WHITE ACETINADO**  
Acetinado






10x10 AZUL COBALTO e 10x10 AZUL PISCINA


## REVESTIMENTO

LP LF LA

20X20cm Multiplus | Suitable for Facade and Swimm Pool 20x20 Multiplus




**AZUL COBALTO**  
Brilhante




**AZUL PISCINA**  
Brilhante




**BRANCO**  
Brilhante



**AMARELO**  
Brilhante



**SAND**  
Brilhante



**PRETO**  
Brilhante

ANTI  
PICHAÇÃO




CERTIFICADO  
PARA  
PISCINAS  
E FACHADAS



## DECOR DIAMANTE

20X20cm




Acetinado



## DECOR PISO GEOMETRICO

20X20cm



Acetinado



**DECOR**  
**HD**

-Baixa Absorção de Água - Billa  
*Low Water Absorption*





20x20 FOOD BLACK ACET.

# FOOD

20X20cm



**FOOD BLACK**  
Acetinado



**FOOD WHITE**  
Acetinado

ANTI PICHACÃO



CERTIFICADO PARA PISCINAS E FACHADAS








20x20 QUARTER RETRÔ

## DECOR RETRÔ

20X20cm


Acetinado



## QUARTER RETRÔ

20X20cm

Acetinado



## QUARTER DESTINOS

20X20cm


Acetinado



## QUARTER MUSIC

20X20cm

Acetinado







**QUARTER MOTOS**

20X20cm


Acetinado



**QUARTER CARS**

20X20cm

Acetinado




**MULTIPLUS DECOR 1001**

20X20cm  
Brilhante




**MULTIPLUS DECOR 1002**

20X20cm  
Brilhante



**MULTIPLUS DECOR 1007**

20X20cm  
Brilhante



**MULTIPLUS DECOR 1008**

20X20cm  
Brilhante

ANTI  
PICHAÇÃO



CERTIFICADO  
PARA  
PISCINAS  
E FACHADAS



Placa cerâmica prensada a seco / Dry pressed ceramic tiles / Placa cerâmica presionada em seco - ABNT NBR ISO 13006:2020, Anexo J, B1la, esmaltado - GL

Especificações	Unid.	Absorção de água de 3,0 % a 6,0 %									
<b>Tamanho nominal</b> Tamaño nominal Nominal size	cm in	5x15 / 27,5x30,5 2x6 / 11x12	10x10 / 30,7x30,7 4x4 / 12x12	20x20 8x8	15,5x15,5 6x6	10x20 4x8	10x10 4x4	10x38 4x15	7,5x25 3x10	HEXAGONAL	
<b>Tamanho fabricação</b> Tamaño fabricación Manufacture size	mm in	51x150 / 275x305 2x6 / 11x12	99x99 / 307x307 4x4 / 12x12	203x203 7,99x7,99	155x155 5,90x5,90	103x203 4,01x7,99	99x99 4x4	100x380 4x15	75x250 3x10	114,5x114,5 9	
<b>Espessura</b> Espesor Thickness	mm in	7,0 0,28	6,9 0,26	6,9 0,27	6,5 0,24	6,5 0,27	6,5 0,26	7,0 0,27	7,0 0,27	7,0 0,27	
<b>Peças por caixa</b> Piezas por caja Pieces per box		230 / 23	198 / 22	41	42	50	100	27	54	30	
<b>Caixas por pallet</b> Cajas por pallet Boxes per pallet		66 48	54	84 48	96	75 60	128 96	135	80 48	72 60	
<b>Peso por caixa</b> Peso por caja Weight per box	kg lb	24,90 54,89	26,40 58,20	24,25 53,46	12,45 27,45	14,20 31,31	12,50 27,56	14,50 31,97	13,50 29,76	14,73 32,47	
<b>Tamanho do pallet</b> Tamaño del pallet Size of pallet	m in	1,20x1,20 1,03x1,03	0,98x0,98 38,6x38,6	1,20x1,20 1,03x1,03	1,20x1,20 0,90x0,90	1,20x1,20 0,80x1,20	1,20x1,20 0,80x1,20	1,00x1,20 39,4x47	1,00x1,20 38,6x38,6	1,20x1,20 1,00x1,20	
<b>Peso do pallet</b> Peso del pallet Pallet weight	kg lb	18,80 41,50	8,17 18,00	18,80 41,50	18,80 41,50	18,80 41,50	18,80 41,50	14,50 32,00	14,50 32,00	18,80 41,50	
<b>Peso bruto por pallet</b> Peso bruto por pallet Gross weight per pallet	kg lb	1662,20 3667,70	1433,77 3171,54	2055,80 4535,92	1214,00 2652,57	1083,80 2393,43	1618,80 3587,64	1972,00 4337,00	1094,50 2415,24	1079,36 2380,39	
<b>Metros quadrados por caixa (sem juntas)</b> Metros cuadrados por caja (sin juntas) Square foot per box (without joints)	m <sup>2</sup> ft <sup>2</sup>	1,93 20,77	2,07 22,28	1,69 18,19	1,00 10,76	1,04 11,19	1,00 10,76	1,03 11,09	1,01 10,87	1,02 10,98	
<b>Metros quadrados por pallet</b> Metros cuadrados por pallet Square meter per pallet	m <sup>2</sup> ft <sup>2</sup>	127,38 92,64	111,78 1203,19	141,96 873,17	96,00 1033,33	78,00 671,67	128,00 1033,33	139,05 1496,00	80,80 521,83	73,44 658,75	

**Características técnicas / Technical characteristics**

<b>Junta de assentamento</b> Grout joint size Junta de asentamiento	mm	5	5	5	5	5	5	5	5	5
<b>Expansão por Umidade 1)</b> Moisture expansion	mm/m	≤ 0,6	≤ 0,6	≤ 0,6	≤ 0,6	≤ 0,6	≤ 0,6	≤ 0,6	≤ 0,6	≤ 0,6
<b>Carga de ruptura</b> Carga de rotura Breaking strength	N	≥ 600	≥ 600	≥ 600	≥ 600	≥ 600	≥ 600	≥ 600	≥ 600	≥ 600
<b>Resistência à Flexão</b> Resistencia a la flexion Modulus of rupture	Mpa	≥ 22	≥ 22	≥ 22	≥ 22	≥ 22	≥ 22	≥ 22	≥ 22	≥ 22
<b>Resistência ao mancharmento</b> Resistencia a la manchamiento Resistance to Staining	classe Class	≥ 3	≥ 3	≥ 3	≥ 3	≥ 3	≥ 3	≥ 3	≥ 3	≥ 3
<b>Resistência a ácidos e alcalis</b> Acids and alkalis resistance	Classe Class	≥ GB	≥ GB	≥ GB	≥ GB	≥ GB	≥ GB	≥ GB	≥ GB	≥ GB
<b>Resistência a produtos químicos em baixa concentração</b> Resistencia a productos químicos em baja concentración Resistance to chemicals of low concentration	Classe Class	≥ GLB	≥ GLB	≥ GLB	≥ GLB	≥ GLB	≥ GLB	≥ GLB	≥ GLB	≥ GLB
<b>Resistência a Grogagem</b> Resistencia al curteo Resistance to crazing		Resistente	Resistente	Resistente	Resistente	Resistente	Resistente	Resistente	Resistente	Resistente

1) - 2 mm para paredes externas e 3 mm para paredes internas e 5 mm para paredes externas, fachadas e piscinas / 2 mm for exterior walls and 3 mm for interior walls, facades and pools.  
1) - A maioria das placas cerâmicas, esmaltadas ou não, tem expansão por umidade negligenciável, a qual não contribui para os problemas dos revestimentos cerâmicos, quando são corretamente fixadas (instaladas). Porém, com práticas de fixação insatisfatórias ou em certas condições climáticas, a expansão por umidade acima de 0,06% (0,6 mm/m) pode contribuir para os problemas. / La mayoría de las tarjetas de expansión, de cerámica, esmaltadas o no tienen una humedad negligente, que no contribuye a los problemas de la badosa cerámica, cuando se instalan correctamente (instaladas). Pero, con el establecimiento de la práctica insatisfactoria o en ciertas condiciones climáticas, la expansión de la humedad con el 0,06% (0,6 mm/m) puede contribuir a los problemas. / The majority of the ceramic, glazed or not, moisture expansion is negligible, which does not contribute to the problems of ceramic tile when correctly set (installed). But, with unsatisfactory practice setting or in certain climatic conditions, moisture expansion over 0,06% (0,6 mm/m) can contribute to problems.

**Local de Uso**

- LA** Indicado para paredes internas e externas.
- LB** Indicado para ambientes residenciais sem acesso para rua, como banheiros, salas e quartos.
- LC** Indicado para ambientes residenciais sem acesso para rua, como banheiros, salas e quartos. Áreas comerciais sem acesso para rua.
- LD** Indicado para ambientes residenciais e comerciais com e sem acesso para rua, como banheiros, salas, quartos e cozinhas.
- LE** Indicados para ambientes externos residenciais com áreas planas. Ambientes residenciais e comerciais com e sem acesso para rua.
- LF** Indicado para fachadas e paredes externas.
- LP** Piscina.



Certificação válida para modelos técnicos das marcas:  
B1la Grupo Ceral

Valid Certification for technical models of marks:  
B1la Grupo Ceral



CERÂMICA RAMOS LTDA  
Estrada Municipal Carmelo Fior KM 1.8 Bairro Barro  
Preto, Caixa Postal 121- CEP 13491-400  
Cordeirópolis - SP Brasil  
Tel:55 19 3556-9100  
www.grupoceral.com.br / sac@grupoceral.com.br



facebook.com/ceramicamos



@grupoceral